



Presupuestos Participativos

REGIÓN DE MURCIA

INFORME DE RESULTADOS DE LA CONSULTA PÚBLICA



10 áreas de actuación
de la Comunidad
Autónoma



90 propuestas de
colectivos y entidades
sociales



3246 ciudadanos
seleccionando
propuestas

10 de octubre de 2016



ÍNDICE

Resumen ejecutivo	3
Datos de participación.....	4
Participación por programas.....	4
Resultados por programas.....	5
Propuestas priorizadas	5
PROMOCIÓN DEL DEPORTE	5
PROMOCIÓN Y MEJORA DEL COMERCIO MINORISTA.....	6
COOPERACIÓN INTERNACIONAL AL DESARROLLO	7
PROMOCIÓN DE LA SALUD	8
MEJORA DE LA CONVIVENCIA ESCOLAR	9
APOYO AL BILINGÜISMO	9
APOYO AL ALUMNADO ACNEAE (Alumnado con necesidad específica de apoyo educativo)	10
ECONOMÍA SOCIAL	11
PROMOCIÓN DE LA ARTESANÍA.....	12
PROMOCIÓN Y GESTIÓN CULTURAL.....	13
Datos demográficos.....	14
EDAD	14
SEXO.....	15
MUNICIPIO DE RESIDENCIA	15



Resumen ejecutivo

La Comunidad Autónoma ha puesto en marcha un proyecto piloto de presupuestos participativos en la elaboración del anteproyecto de sus Presupuestos Generales de 2017, de forma que los ciudadanos pueden decidir el destino de una parte de los recursos públicos, buscando entre todos las mejores soluciones a necesidades existentes.

El 26 de septiembre se publicó en el Portal de Transparencia y Gobierno Abierto el *“Informe de propuestas seleccionadas para la consulta ciudadana”*, resultado de la primera fase de reunión con los colectivos más representativos de cada área, en donde para cada una de las 216 propuestas presentadas se motivaba su selección o exclusión en la consulta pública. En total se seleccionaron, por su viabilidad técnica, jurídica y económica, 90 propuestas, agrupadas en 10 áreas funcionales o programas.

- Apoyo al alumnado con necesidades específicas de apoyo educativo.
- Apoyo al bilingüismo.
- Cooperación internacional al desarrollo.
- Economía social.
- Gestión de la cultura.
- Mejora de la convivencia escolar.
- Promoción de la artesanía.
- Promoción de la salud.
- Promoción del deporte.
- Promoción y mejora del comercio minorista.



La consulta pública en línea ha estado abierta a la participación ciudadana durante **14 días**, del 26 de septiembre al 9 de octubre de 2016. Cada ciudadano podía seleccionar en cada área tres propuestas. En total **3246 ciudadanos** han participado en la selección de propuestas.

Este informe ofrece los resultados directos de la consulta pública, indicando el **porcentaje de apoyo obtenido por cada propuesta** en cada programa. También recoge los datos demográficos de edad, sexo y municipio de residencia, facilitados por los propios participantes.

La **fase de retorno** se completará con la publicación en el Portal de Transparencia y Gobierno Abierto del informe con la decisión adoptada por el Gobierno Regional en relación a los resultados de la consulta pública, motivando las propuestas finalmente aceptadas o rechazadas, en su caso. Las propuestas aceptadas se incorporarán por los respectivos centros gestores de los programas afectados a sus anteproyectos de gastos de los Presupuestos Generales de la CARM para 2017, de acuerdo con el procedimiento y plazos establecidos en la Orden de elaboración de dichos Presupuestos Generales.



Datos de participación

En esta sección se muestra un resumen de los datos de participación de la encuesta, referidos al nº total de participantes registrados y al nº de personas que han votado las propuestas de actuación seleccionadas para la consulta.

La encuesta permitía votar, en cada uno de los programas presupuestarios afectados, hasta tres propuestas concretas.

Ninguna de las secciones de la encuesta, o programas presupuestarios que contemplaba, eran de respuesta obligatoria, por lo que los participantes podían optar por votar en aquellos que más les interesara.

Participantes registrados en la consulta	3.246	
Participantes que han votado	3.136	97%

Participación por programas

Se indican los participantes que han votado en cada uno de los programas presupuestarios afectados, mostrando su porcentaje con respecto al total de participantes.

PROGRAMA	Presupuesto	Participantes	% del total de participantes
APOYO AL ALUMNADO ACNEAE	500.000€	2.406	77%
PROMOCIÓN DEL DEPORTE	500.000€	2.153	69%
PROMOCIÓN DE LA SALUD	150.000€	2.112	67%
MEJORA DE LA CONVIVENCIA ESCOLAR	150.000€	2.001	64%
PROMOCIÓN Y GESTIÓN CULTURAL	500.000€	1.997	64%
APOYO AL BILINGÜISMO	500.000€	1.967	63%
PROMOCIÓN Y MEJORA DEL COMERCIO MINORISTA	500.000€	1.965	63%
COOPERACIÓN INTERNACIONAL AL DESARROLLO	200.000€	1.956	62%
PROMOCIÓN DE LA ARTESANÍA	250.000€	1.856	59%
ECONOMÍA SOCIAL	4.000.000€	1.817	58%



Resultados por programas

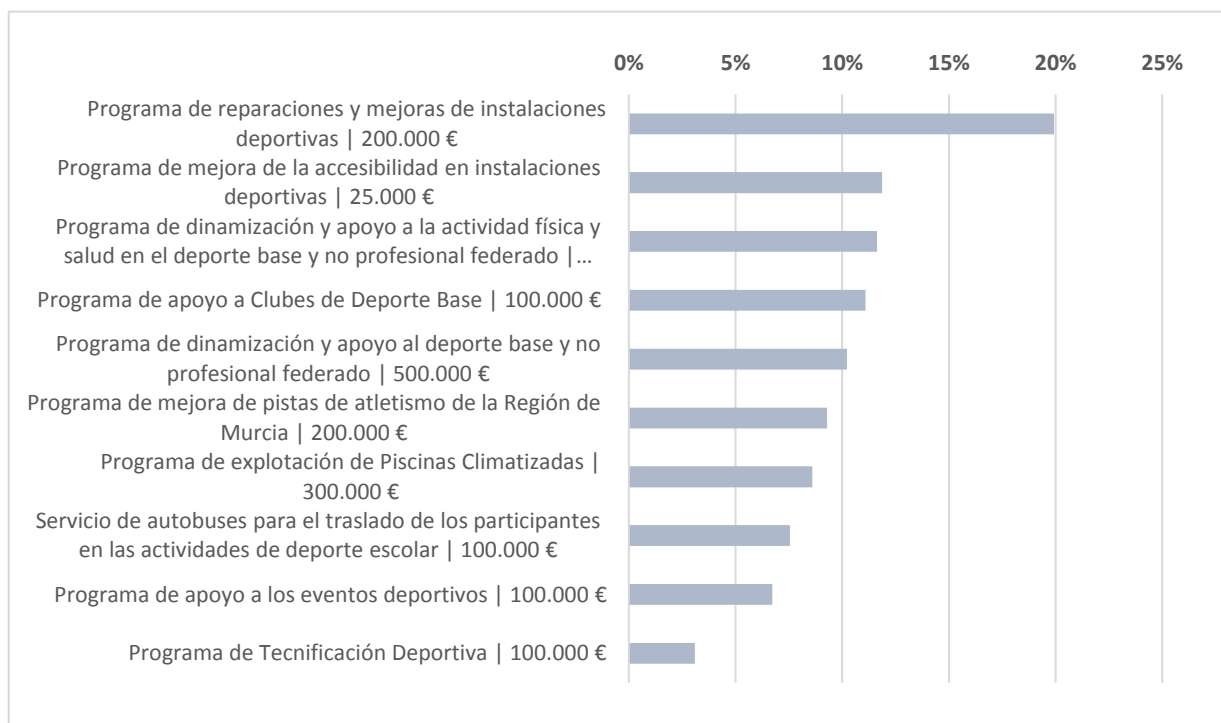
En este apartado se recogen los resultados de la votación, indicándose la priorización de las propuestas obtenida tras el recuento.

Propuestas priorizadas

Se muestran los resultados por programas presupuestarios afectados y se ordenan las propuestas priorizadas por orden de mayor a menor, asignándoles un código de dos colores en degradado (el verde se corresponde con el porcentaje mayor de votos y el rojo con el porcentaje menor de votos)

PROMOCIÓN DEL DEPORTE

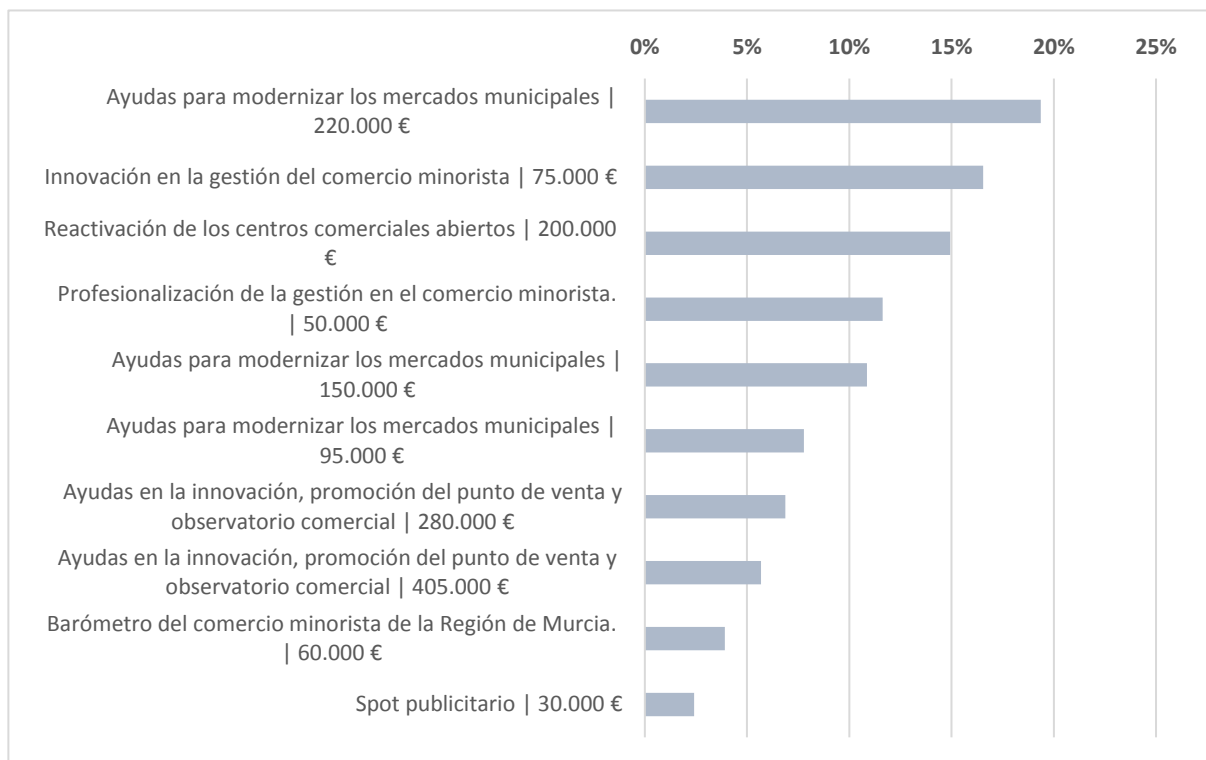
OPCIÓN	CUENTA	PORCENTAJE
Programa de reparaciones y mejoras de instalaciones deportivas 200.000 €	1068	19,93%
Programa de mejora de la accesibilidad en instalaciones deportivas 25.000 €	636	11,87%
Programa de dinamización y apoyo a la actividad física y salud en el deporte base y no profesional federado 150.000 €	623	11,63%
Programa de apoyo a Clubes de Deporte Base 100.000 €	594	11,08%
Programa de dinamización y apoyo al deporte base y no profesional federado 500.000 €	548	10,23%
Programa de mejora de pistas de atletismo de la Región de Murcia 200.000 €	498	9,29%
Programa de explotación de Piscinas Climatizadas 300.000 €	461	8,60%
Servicio de autobuses para el traslado de los participantes en las actividades de deporte escolar 100.000 €	405	7,56%
Programa de apoyo a los eventos deportivos 100.000 €	360	6,72%
Programa de Tecnificación Deportiva 100.000 €	166	3,10%





PROMOCIÓN Y MEJORA DEL COMERCIO MINORISTA

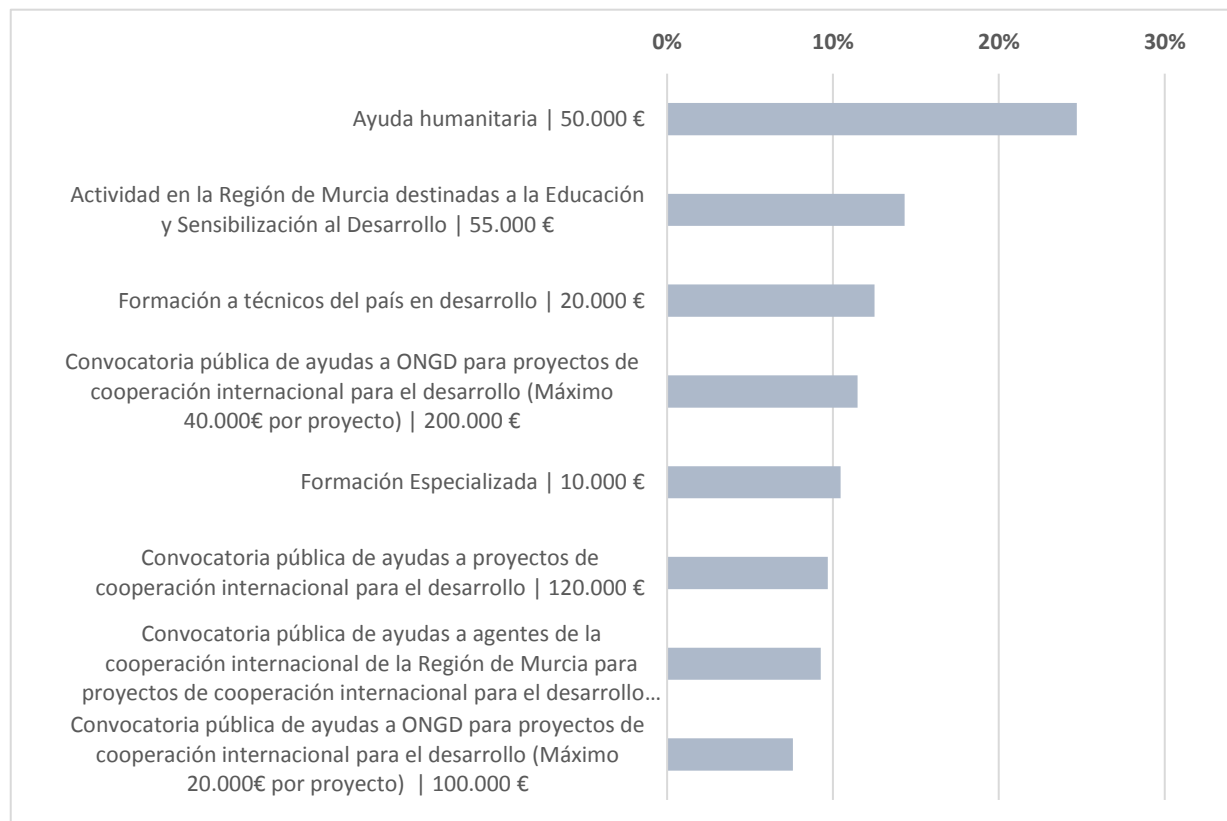
OPCIÓN	CUENTA	PORCENTAJE
Ayudas para modernizar los mercados municipales 220.000 €	891	19,37%
Innovación en la gestión del comercio minorista 75.000 €	761	16,54%
Reactivación de los centros comerciales abiertos 200.000 €	687	14,93%
Profesionalización de la gestión en el comercio minorista. 50.000 €	535	11,63%
Ayudas para modernizar los mercados municipales 150.000 €	500	10,87%
Ayudas para modernizar los mercados municipales 95.000 €	358	7,78%
Ayudas en la innovación, promoción del punto de venta y observatorio comercial 280.000 €	316	6,87%
Ayudas en la innovación, promoción del punto de venta y observatorio comercial 405.000 €	261	5,67%
Barómetro del comercio minorista de la Región de Murcia. 60.000 €	180	3,91%
Spot publicitario 30.000 €	111	2,41%





COOPERACIÓN INTERNACIONAL AL DESARROLLO

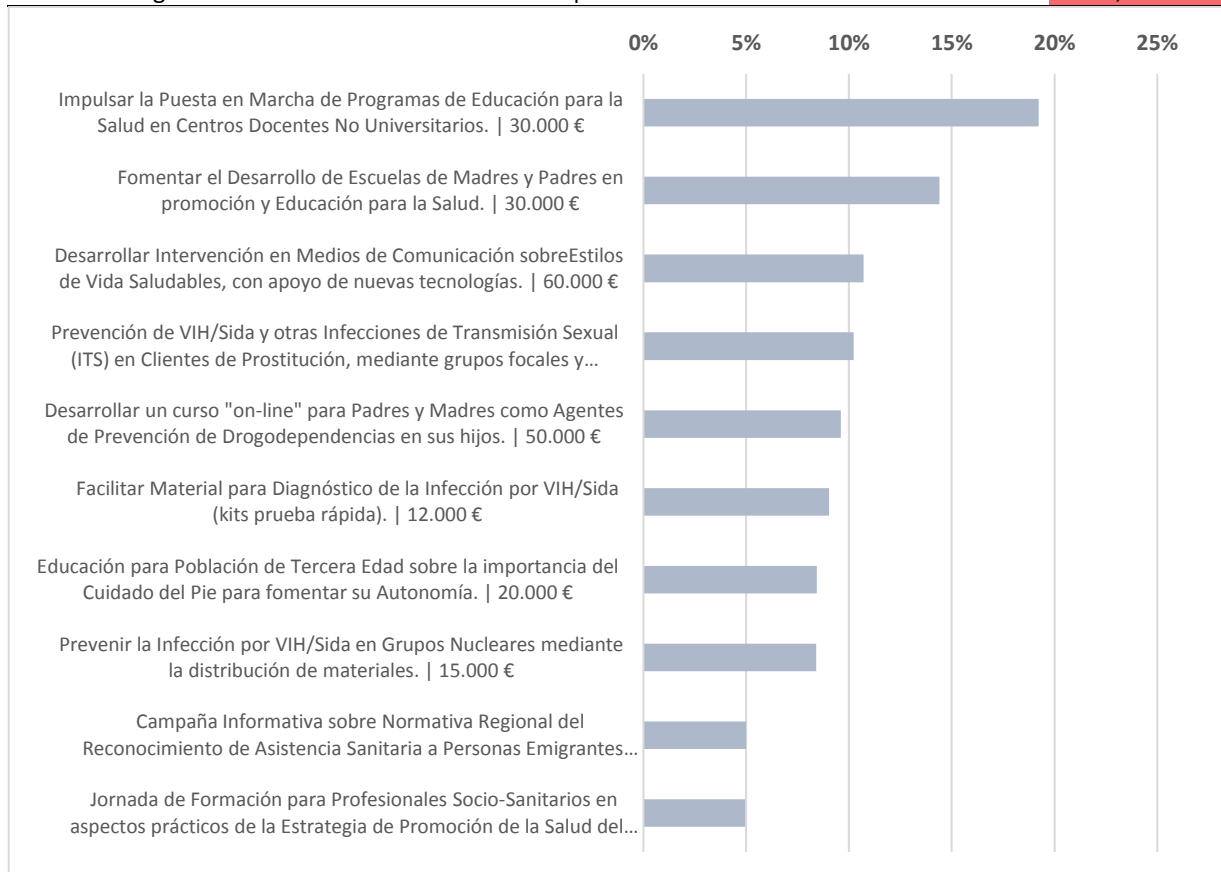
OPCIÓN	CUENTA	PORCENTAJE
Ayuda humanitaria 50.000 €	1175	24,70%
Actividad en la Región de Murcia destinadas a la Educación y Sensibilización al Desarrollo 55.000 €	681	14,31%
Formación a técnicos del país en desarrollo 20.000 €	595	12,51%
Convocatoria pública de ayudas a ONGD para proyectos de cooperación internacional para el desarrollo (Máximo 40.000€ por proyecto) 200.000 €	546	11,48%
Formación Especializada 10.000 €	498	10,47%
Convocatoria pública de ayudas a proyectos de cooperación internacional para el desarrollo 120.000 €	461	9,69%
Convocatoria pública de ayudas a agentes de la cooperación internacional de la Región de Murcia para proyectos de cooperación internacional para el desarrollo 120.000 €	441	9,27%
Convocatoria pública de ayudas a ONGD para proyectos de cooperación internacional para el desarrollo (Máximo 20.000€ por proyecto) 100.000 €	361	7,59%





PROMOCIÓN DE LA SALUD

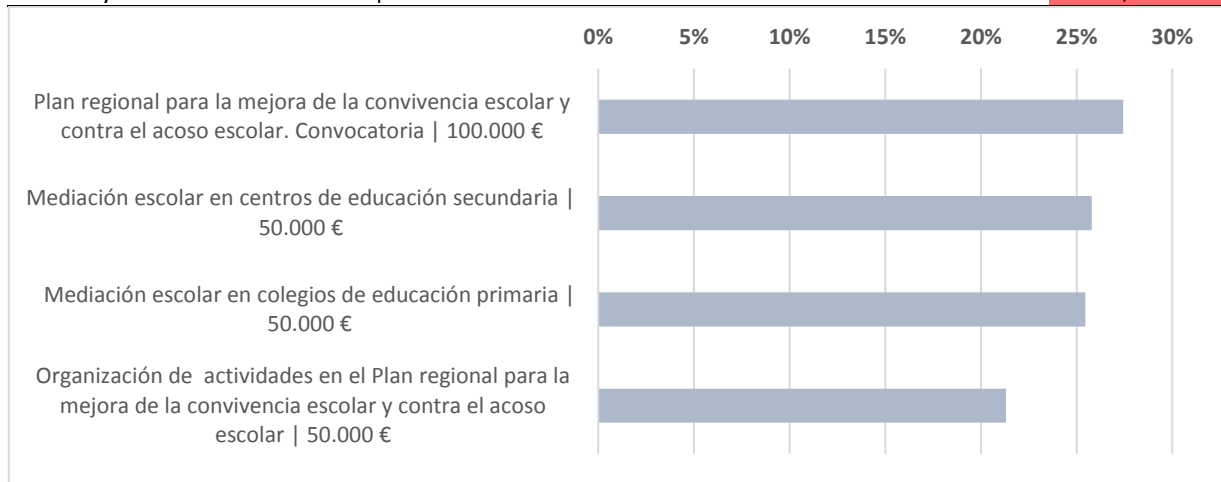
OPCIÓN	CUENTA	PORCENTAJE
Impulsar la Puesta en Marcha de Programas de Educación para la Salud en Centros Docentes No Universitarios. 30.000 €	991	19,24%
Fomentar el Desarrollo de Escuelas de Madres y Padres en promoción y Educación para la Salud. 30.000 €	742	14,40%
Desarrollar Intervención en Medios de Comunicación sobre Estilos de Vida Saludables, con apoyo de nuevas tecnologías. 60.000 €	552	10,71%
Prevención de VIH/Sida y otras Infecciones de Transmisión Sexual (ITS) en Clientes de Prostitución, mediante grupos focales y material divulgativo. 22.000 €	527	10,23%
Desarrollar un curso "on-line" para Padres y Madres como Agentes de Prevención de Drogodependencias en sus hijos. 50.000 €	495	9,61%
Facilitar Material para Diagnóstico de la Infección por VIH/Sida (kits prueba rápida). 12.000 €	465	9,03%
Educación para Población de Tercera Edad sobre la importancia del Cuidado del Pie para fomentar su Autonomía. 20.000 €	435	8,44%
Prevenir la Infección por VIH/Sida en Grupos Nucleares mediante la distribución de materiales. 15.000 €	433	8,40%
Campaña Informativa sobre Normativa Regional del Reconocimiento de Asistencia Sanitaria a Personas Emigrantes Irregulares en Centros Sanitarios y lugares de referencia. 10.000 €	257	4,99%
Jornada de Formación para Profesionales Socio-Sanitarios en aspectos prácticos de la Estrategia de Promoción de la Salud del SMS. 3.500 €	255	4,95%





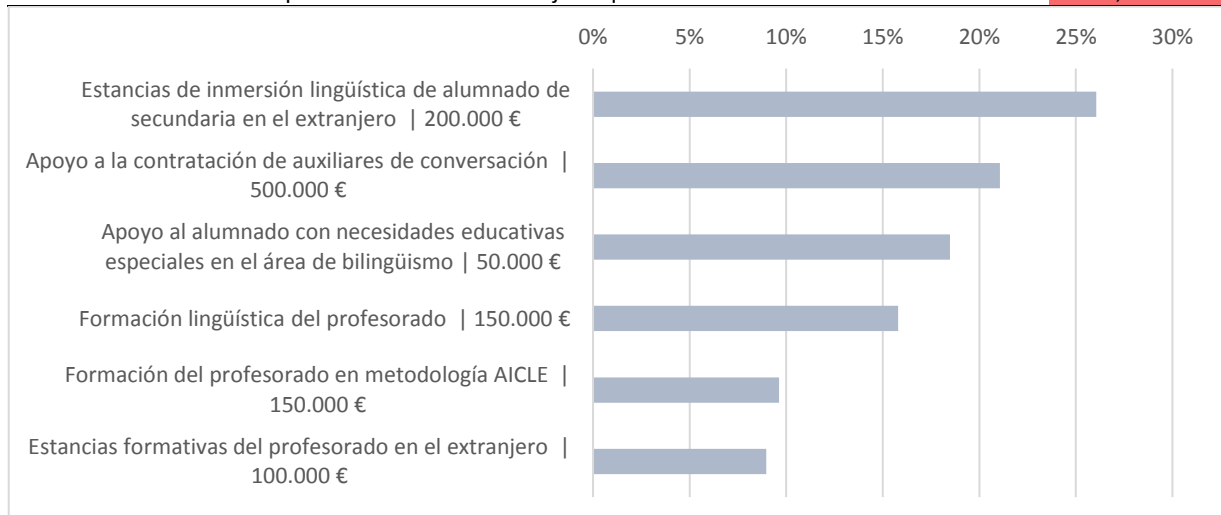
MEJORA DE LA CONVIVENCIA ESCOLAR

OPCIÓN	CUENTA	PORCENTAJE
Plan regional para la mejora de la convivencia escolar y contra el acoso escolar. Convocatoria 100.000 €	1316	27,44%
Mediación escolar en centros de educación secundaria 50.000 €	1237	25,79%
Mediación escolar en colegios de educación primaria 50.000 €	1221	25,46%
Organización de actividades en el Plan regional para la mejora de la convivencia escolar y contra el acoso escolar 50.000 €	1022	21,31%



APOYO AL BILINGÜISMO

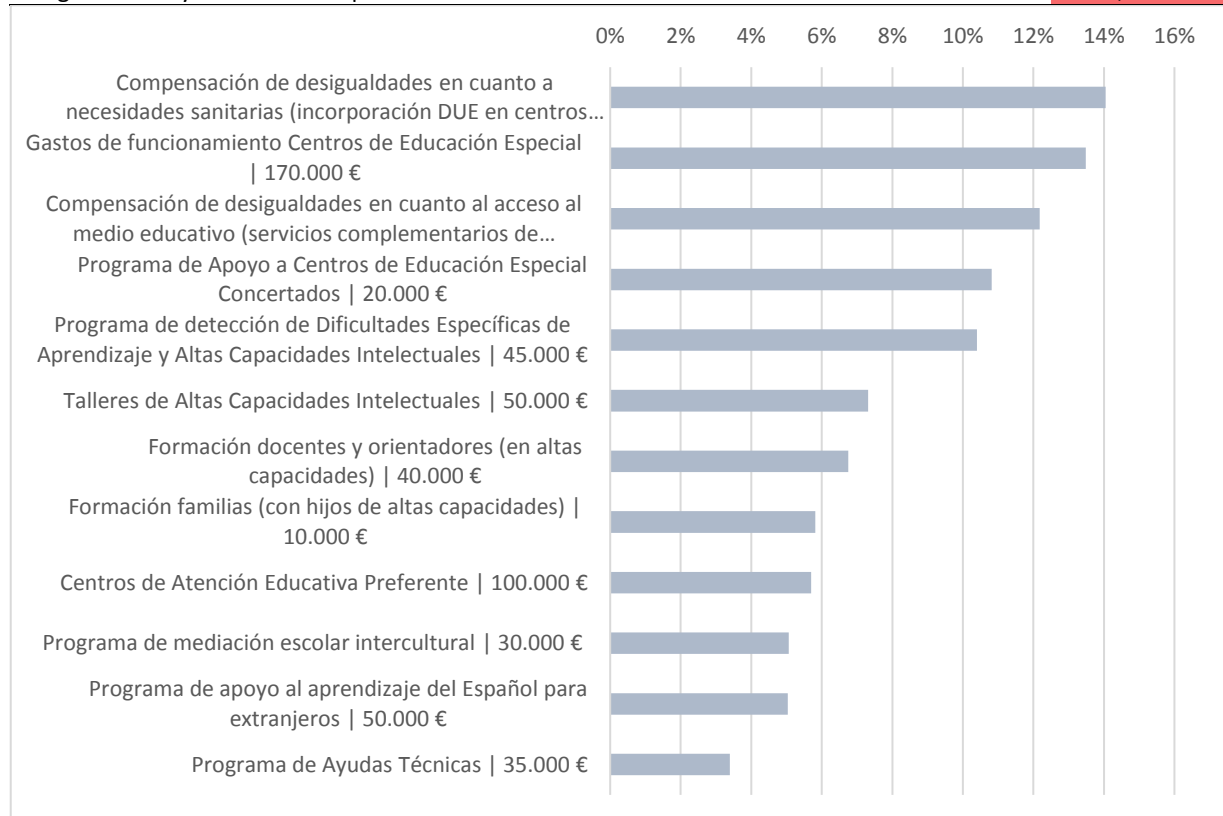
OPCIÓN	CUENTA	PORCENTAJE
Estancias de inmersión lingüística de alumnado de secundaria en el extranjero 200.000 €	1218	26,06%
Apoyo a la contratación de auxiliares de conversación 500.000 €	985	21,07%
Apoyo al alumnado con necesidades educativas especiales en el área de bilingüismo 50.000 €	864	18,49%
Formación lingüística del profesorado 150.000 €	738	15,79%
Formación del profesorado en metodología AICLE 150.000 €	450	9,63%
Estancias formativas del profesorado en el extranjero 100.000 €	419	8,96%





APOYO AL ALUMNADO ACNEAE (Alumnado con necesidad específica de apoyo educativo)

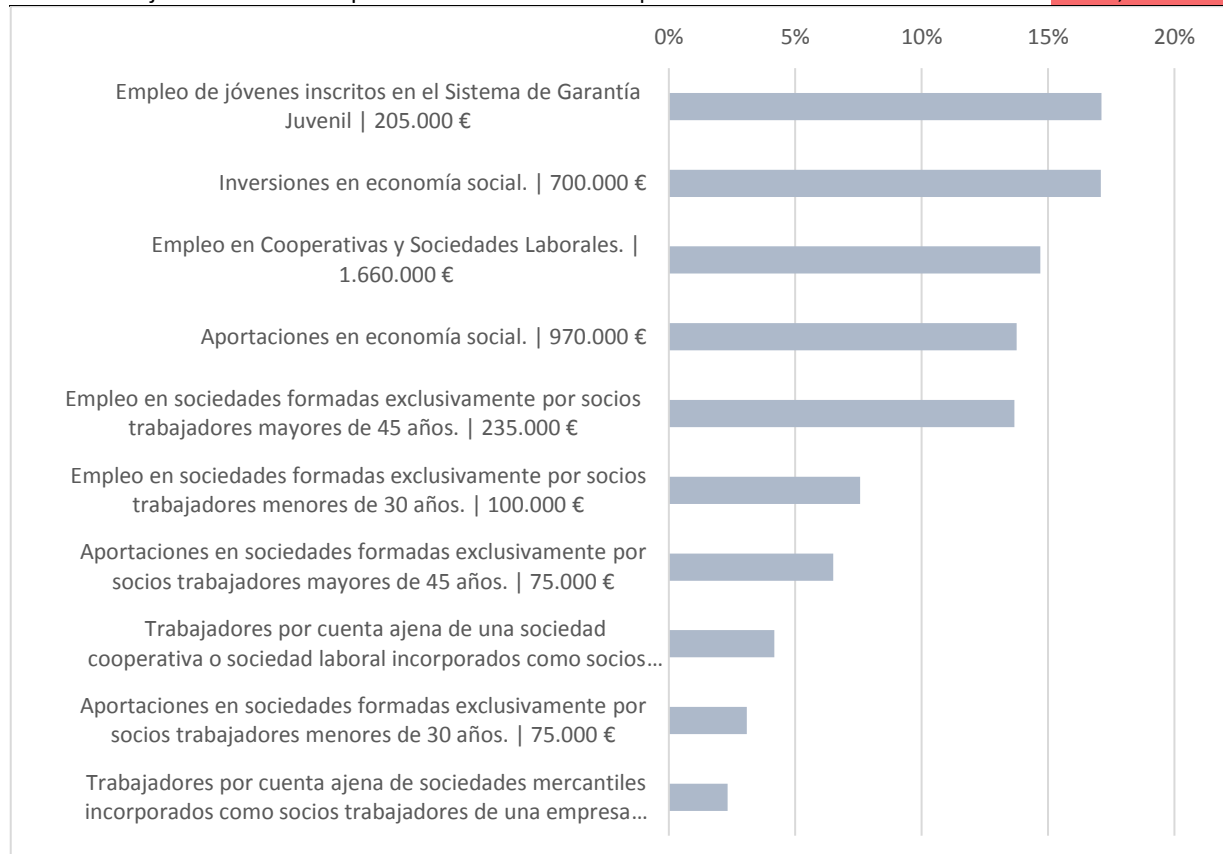
OPCIÓN	CUENTA	PORCENTAJE
Compensación de desigualdades en cuanto a necesidades sanitarias (incorporación DUE en centros específicos concertados de educación especial) 75.000 €	882	14,05%
Gastos de funcionamiento Centros de Educación Especial 170.000 €	847	13,49%
Compensación de desigualdades en cuanto al acceso al medio educativo (servicios complementarios de transporte para alumnos de centros concertados de educación especial). 133.250 €	765	12,18%
Programa de Apoyo a Centros de Educación Especial Concertados 20.000 €	679	10,81%
Programa de detección de Dificultades Específicas de Aprendizaje y Altas Capacidades Intelectuales 45.000 €	653	10,40%
Talleres de Altas Capacidades Intelectuales 50.000 €	459	7,31%
Formación docentes y orientadores (en altas capacidades) 40.000 €	424	6,75%
Formación familias (con hijos de altas capacidades) 10.000 €	365	5,81%
Centros de Atención Educativa Preferente 100.000 €	358	5,70%
Programa de mediación escolar intercultural 30.000 €	318	5,06%
Programa de apoyo al aprendizaje del Español para extranjeros 50.000 €	316	5,03%
Programa de Ayudas Técnicas 35.000 €	213	3,39%





ECONOMÍA SOCIAL

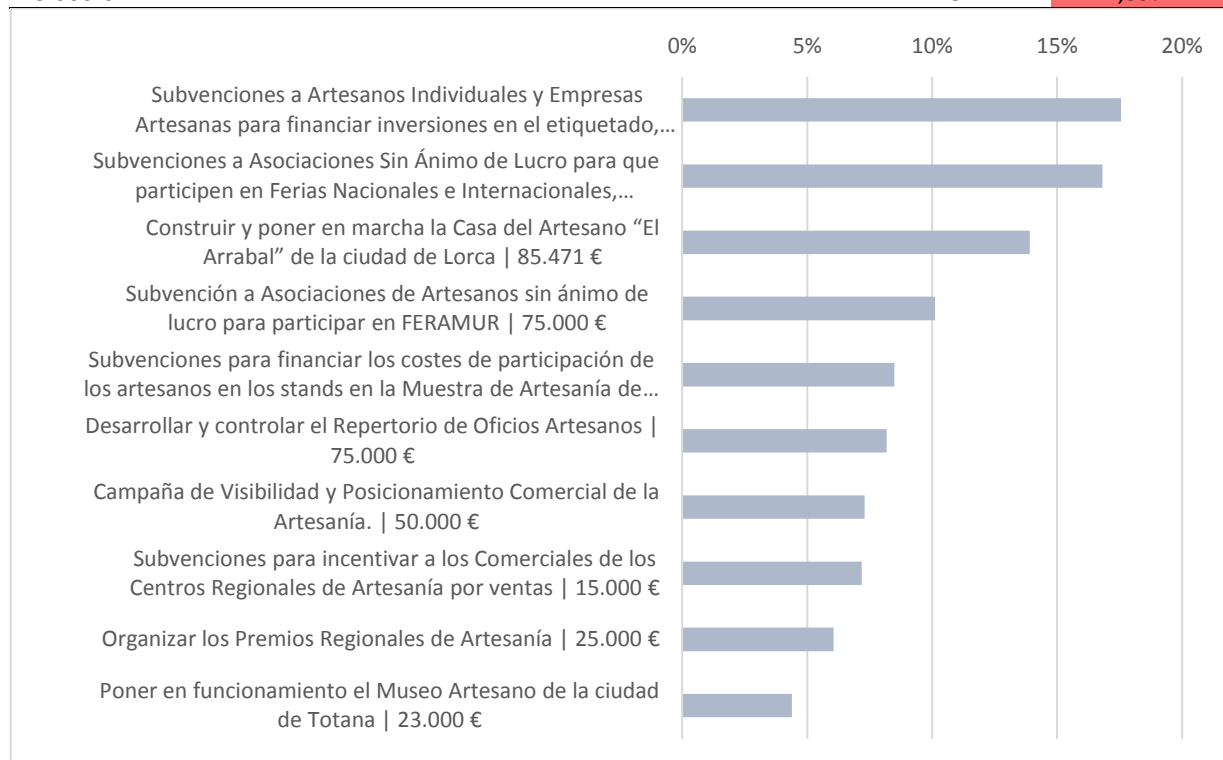
OPCIÓN	CUENTA	PORCENTAJE
Empleo de jóvenes inscritos en el Sistema de Garantía Juvenil 205.000 €	771	17,11%
Inversiones en economía social. 700.000 €	770	17,09%
Empleo en Cooperativas y Sociedades Laborales. 1.660.000 €	662	14,69%
Aportaciones en economía social. 970.000 €	620	13,76%
Empleo en sociedades formadas exclusivamente por socios trabajadores mayores de 45 años. 235.000 €	616	13,67%
Empleo en sociedades formadas exclusivamente por socios trabajadores menores de 30 años. 100.000 €	341	7,57%
Aportaciones en sociedades formadas exclusivamente por socios trabajadores mayores de 45 años. 75.000 €	293	6,50%
Trabajadores por cuenta ajena de una sociedad cooperativa o sociedad laboral incorporados como socios trabajadores. 100.000 €	188	4,17%
Aportaciones en sociedades formadas exclusivamente por socios trabajadores menores de 30 años. 75.000 €	139	3,09%
Trabajadores por cuenta ajena de sociedades mercantiles incorporados como socios trabajadores de una empresa de economía social. 100.000 €	105	2,33%





PROMOCIÓN DE LA ARTESANÍA

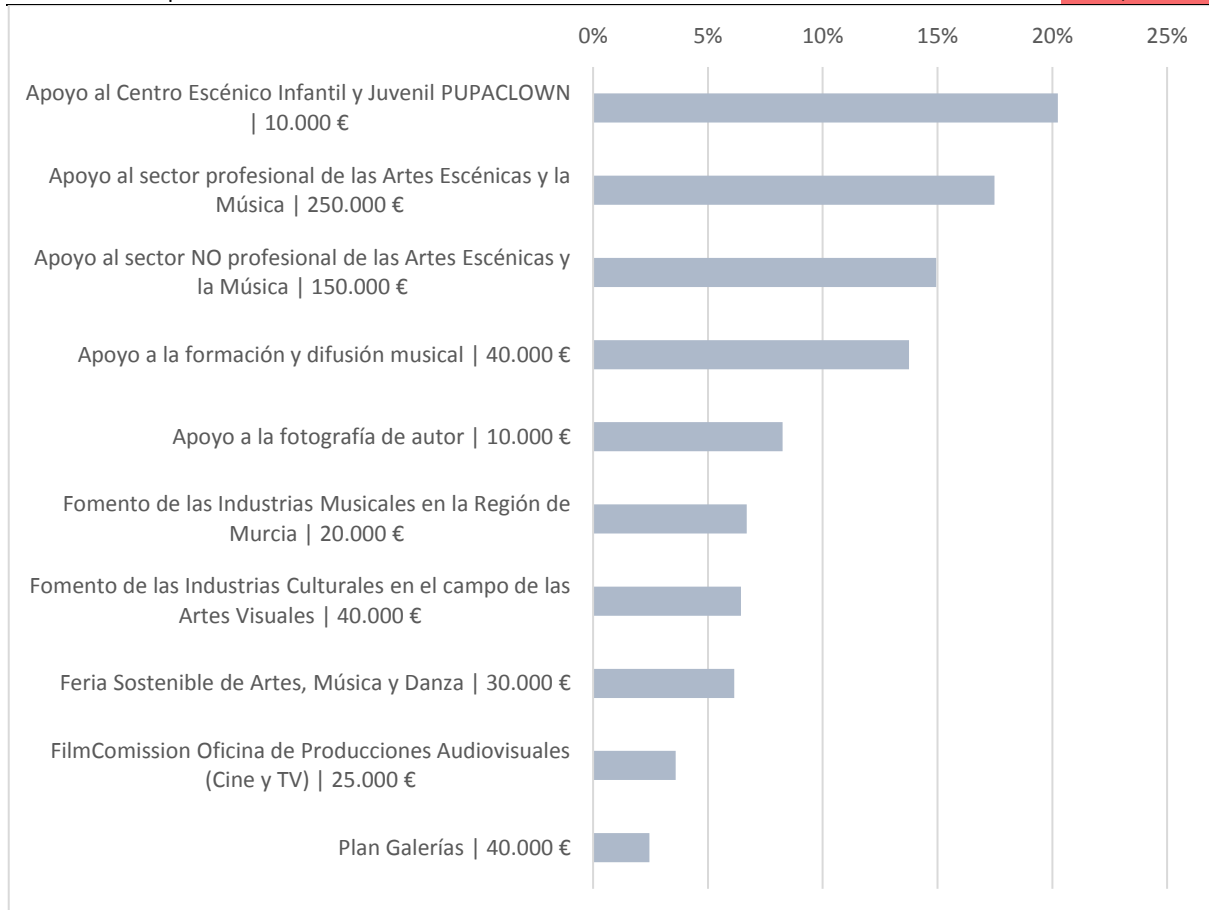
OPCIÓN	CUENTA	PORCENTAJE
Subvenciones a Artesanos Individuales y Empresas Artesanas para financiar inversiones en el etiquetado, identificación del taller, protección intelectual, obras en los talleres, adquisición maquinaria y enseres, ensayos de laboratorio, páginas web, comercio electrónico e inscribirse en Muestras y Ferias en el exterior de la Región de Murcia. 75.000 €	736	17,56%
Subvenciones a Asociaciones Sin Ánimo de Lucro para que participen en Ferias Nacionales e Internacionales, organicen Muestras Regionales de Artesanía, Organicen eventos en los Centros Regionales de Artesanía y Casas del Artesano y realicen cursos profesionales por maestros artesanos. 75.000 €	705	16,82%
Construir y poner en marcha la Casa del Artesano "El Arrabal" de la ciudad de Lorca 85.471 €	583	13,91%
Subvención a Asociaciones de Artesanos sin ánimo de lucro para participar en FERAMUR 75.000 €	424	10,11%
Subvenciones para financiar los costes de participación de los artesanos en los stands en la Muestra de Artesanía de Navidad de la Región de Murcia 75.000 €	356	8,49%
Desarrollar y controlar el Repertorio de Oficios Artesanos 75.000 €	343	8,18%
Campaña de Visibilidad y Posicionamiento Comercial de la Artesanía. 50.000 €	306	7,30%
Subvenciones para incentivar a los Comerciales de los Centros Regionales de Artesanía por ventas 15.000 €	301	7,18%
Organizar los Premios Regionales de Artesanía 25.000 €	254	6,06%
Poner en funcionamiento el Museo Artesano de la ciudad de Totana 23.000 €	184	4,39%





PROMOCIÓN Y GESTIÓN CULTURAL

OPCIÓN	CUENTA	PORCENTAJE
Apoyo al Centro Escénico Infantil y Juvenil PUPACLOWN 10.000 €	981	20,24%
Apoyo al sector profesional de las Artes Escénicas y la Música 250.000 €	847	17,48%
Apoyo al sector NO profesional de las Artes Escénicas y la Música 150.000 €	724	14,94%
Apoyo a la formación y difusión musical 40.000 €	667	13,76%
Apoyo a la fotografía de autor 10.000 €	400	8,25%
Fomento de las Industrias Musicales en la Región de Murcia 20.000 €	324	6,69%
Fomento de las Industrias Culturales en el campo de las Artes Visuales 40.000 €	312	6,44%
Feria Sostenible de Artes, Música y Danza 30.000 €	298	6,15%
FilmComission Oficina de Producciones Audiovisuales (Cine y TV) 25.000 €	174	3,59%
Plan Galerías 40.000 €	119	2,46%





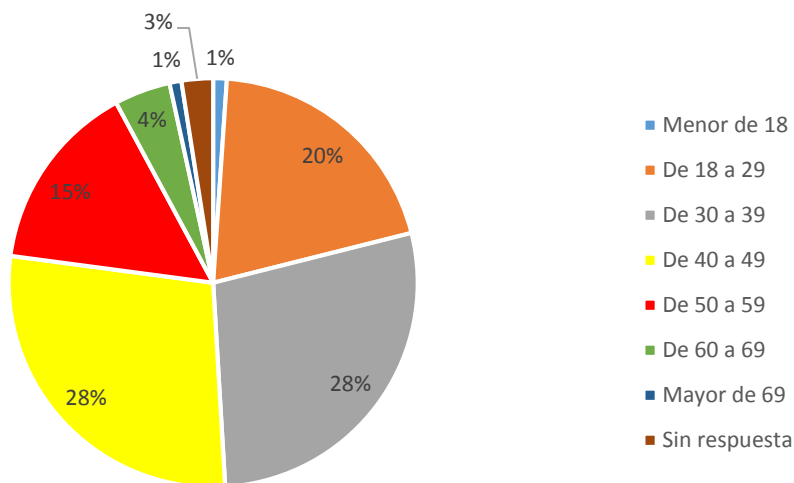
Datos demográficos

En este apartado se indican los datos demográficos relativos a edad, sexo y municipio de residencia de los participantes en la encuesta

EDAD

OPCIÓN	CUENTA	PORCENTAJE
Menor de 18	32	1,08%
De 18 a 29	595	20,01%
De 30 a 39	832	27,98%
De 40 a 49	834	28,04%
De 50 a 59	447	15,03%
De 60 a 69	132	4,44%
Mayor de 69	28	0,94%
Sin respuesta	74	2,49%

EDAD

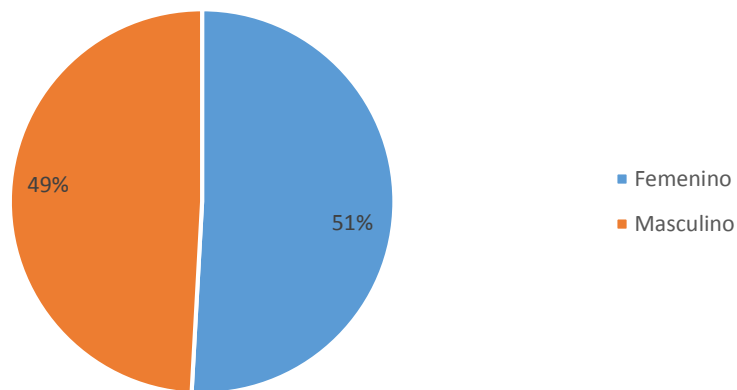




SEXO

OPCIÓN	CUENTA	PORCENTAJE
Femenino	1451	48,79%
Masculino	1401	47,11%
Sin respuesta	122	4,10%

SEXO



MUNICIPIO DE RESIDENCIA

OPCIÓN	CUENTA	PORCENTAJE
Fuera de la Región	44	1,48%
Abanilla	8	0,27%
Abarán	17	0,57%
Águilas	12	0,40%
Albudeite	1	0,03%
Alcantarilla	52	1,75%
Aledo	2	0,07%
Alguazas	6	0,20%
Alhama de Murcia	88	2,96%
Archena	23	0,77%
Beniel	8	0,27%
Blanca	13	0,44%
Bullas	24	0,81%
Calasparra	11	0,37%



Campos del Rio	3	0,10%
Caravaca de la Cruz	24	0,81%
Cartagena	206	6,93%
Cehegín	11	0,37%
Ceutí	4	0,13%
Cieza	209	7,03%
Fortuna	3	0,10%
Fuente Álamo	7	0,24%
Jumilla	66	2,22%
La Unión	15	0,50%
Las Torres de Cotillas	16	0,54%
Librilla	15	0,50%
Lorca	321	10,79%
Lorquí	5	0,17%
Los Alcazáres	13	0,44%
Mazarrón	17	0,57%
Molina de Segura	120	4,03%
Moratalla	6	0,20%
Mula	11	0,37%
Murcia	1.224	41,16%
Ojós	1	0,03%
Pliego	0	0,00%
Puerto Lumbreras	17	0,57%
Ricote	0	0,00%
San Javier	64	2,15%
San Pedro del Pinatar	37	1,24%
Santomera	15	0,50%
Torre Pacheco	33	1,11%
Totana	17	0,57%
Ulea	1	0,03%
Villanueva del Segura	1	0,03%
Yecla	23	0,77%
Sin respuesta	160	5,38%

Notas: Este informe está publicado en el *Portal de Transparencia y Gobierno Abierto* en la siguiente dirección de internet: <http://transparencia.carm.es/web/transparencia/presupuestos-participativos> | Puede encontrarse una descripción más detallada de cada propuesta en el “Informe de propuestas seleccionadas para la consulta ciudadana” publicado antes de la realización de la consulta pública | *Créditos de los elementos gráficos:* Iconos diseñados por Vectors Market desde www.flaticon.com con licencia Creative Commons BY 3.0