



PLAN DE CONTROL INTERNO

ESTADO DE EJECUCIÓN

ABRIL 2017

Fecha/Hora: 30/05/2017 22:22:38

Firmante: GOMEZ GOMEZ, JOAQUIN

Esta es una copia auténtica imprimible de un documento electrónico archivado por el Instituto de Fomento de la Región de Murcia, según el artículo 27 de la Ley 39/2015, de 1 de octubre. Para validación: <https://portalmasv2.institutofomentomurcia.es/portalmas/validador.seam>



Código seguro de verificación:
UE9SMalOOTAwMA==
Huella Digital:
T79OYpTvxcVcXLy/EK/V9MM0U2w=



A) PLAN DE GESTIÓN PRESUPUESTARIA

Datos mensuales (importes en miles)

	31-01-17		28-02-17		31-03-17		30-04-17		31-05-17		30-06-17	
	Previsto	Real	Previsto	Real	Previsto	Real	Previsto	Real	Previsto	Real	Previsto	Real
A1) Importe de gastos que se espera alcanzar	402,10	402,10	1.280,54	1.280,54	1.500,00	2.960,16	900,00	1.032,72	600,00		1.400,00	
A2) Importe de ingresos que se espera alcanzar	20.305,21	20.305,21	14,00	14,00	10,00	1.483,16	10,00	72,60	10,00		10,00	
A3) Obligaciones pendientes de pago a cada fin de mes	533,84	533,84	100,00	100,00	-100,00	-165,60	150,00	-266,13	-200,00		-100,00	
A4) Ingresos pendientes de cobro a cada fin de mes	58.097,00	58.097,00	-1.100,00	-1.100,00	-1.100,00	-128,78	-1.100,00	-383,43	-1.100,00		-1.100,00	

Datos acumulados (importes en miles)

	31-01-17		28-02-17		31-03-17		30-04-17		31-05-17		30-06-17	
	Previsto	Real	Previsto	Real	Previsto	Real	Previsto	Real	Previsto	Real	Previsto	Real
A1) Importe de gastos que se espera alcanzar	402,10	402,10	1.682,64	1.682,64	3.182,64	4.642,80	4.082,64	5.675,52	4.682,64		6.082,64	
A2) Importe de ingresos que se espera alcanzar	20.305,21	20.305,21	20.319,21	20.319,21	20.329,21	21.802,37	20.339,21	21.874,97	20.349,21		20.359,21	
A3) Obligaciones pendientes de pago a cada fin de mes	533,84	533,84	633,84	633,84	533,84	468,24	683,84	202,11	483,84		383,84	
A4) Ingresos pendientes de cobro a cada fin de mes	58.097,00	58.097,00	56.997,00	56.997,00	55.897,00	56.868,22	54.797,00	56.484,79	53.697,00		52.597,00	

Código seguro de verificación:
UE9\$Mni00TAwMA ==
Huella Digital:
T790YpTxwcv2LyEKV9NM002w==



A) PLAN DE GESTIÓN PRESUPUESTARIA

Datos mensuales (importes en miles)

	31-07-17		31-08-17		30-09-17		31-10-17		30-11-17		31-12-17	
	Previsto	Real	Previsto	Real	Previsto	Real	Previsto	Real	Previsto	Real	Previsto	Real
A1) Importe de gastos que se espera alcanzar	2.000,00		1.000,00		3.000,00		3.000,00		11.500,00		3.124,49	
A2) Importe de ingresos que se espera alcanzar	10,00		10,00		10,00		10,00		7.006,00		8,01	
A3) Obligaciones pendientes de pago a cada fin de mes	-50,00		50,00		100,00		-50,00		50,00		150,00	
A4) Ingresos pendientes de cobro a cada fin de mes	-1.100,00		-1.100,00		-1.100,00		-1.100,00		-1.100,00		-1.100,00	

Datos acumulados (importes en miles)

	31-07-17		31-08-17		30-09-17		31-10-17		30-11-17		31-12-17	
	Previsto	Real	Previsto	Real	Previsto	Real	Previsto	Real	Previsto	Real	Previsto	Real
A1) Importe de gastos que se espera alcanzar	8.082,64		9.082,64		12.082,64		15.082,64		26.582,64		29.707,13	
A2) Importe de ingresos que se espera alcanzar	20.369,21		20.379,21		20.389,21		20.399,21		27.405,21		27.413,22	
A3) Obligaciones pendientes de pago a cada fin de mes	333,84		383,84		483,84		433,84		483,84		633,84	
A4) Ingresos pendientes de cobro a cada fin de mes	51.497,00		50.397,00		49.297,00		48.197,00		47.097,00		45.997,00	

Código seguro de verificación:
 UE9SMinOOTAwMA==
 Huella Digital:
 T790YpTxwcv2LyERCV9NM002w=

B) PLAN DE RECURSOS HUMANOS

Datos mensuales

	31/01/17		28/02/17		31/03/17		30/04/17		31/05/17		30/06/17	
	Previsto	Real	Previsto	Real	Previsto	Real	Previsto	Real	Previsto	Real	Previsto	Real
B1) Plantilla final (Número de efectivos de la plantilla)	98	98	98	98	98	98	98	98	98		98	
B2) Plantilla inicial	98	98	98	98	98	98	98	98	98		98	
B3) Altas	0	1	0	0	0	0	0	0	0		0	
B4) Bajas	0	1	0	0	0	0	0	0	0		0	
B5) Importe total gastos de personal (en miles)	447,68	447,68	339,82	340,43	442,36	442,65	339,20	339,13	338,90		339,20	
Desviación		0,00		0,61		0,29		(0,07)				

Datos acumulados

	31/01/17		28/02/17		31/03/17		30/04/17		31/05/17		30/06/17	
	Previsto	Real	Previsto	Real	Previsto	Real	Previsto	Real	Previsto	Real	Previsto	Real
B3) Altas	0	1	0	1	0	1	0	1	0		0	
B4) Bajas	0	1	0	1	0	1	0	1	0		0	
B5) Importe total gastos de personal (en miles)	447,68	447,68	787,50	788,11	1.229,86	1.230,76	1.569,06	1.569,89	1.907,96		2.247,16	
Desviación		0,00		0,61		0,90		0,83				

Código seguro de verificación:
UE95Mni00TAwMA==
Huella Digital:
T790YpTxwcv2LyERKv9NM002w==

B) PLAN DE RECURSOS HUMANOS


Datos mensuales

	31/07/17		31/08/17		30/09/17		31/10/17		30/11/17		31/12/17	
	Previsto	Real	Previsto	Real	Previsto	Real	Previsto	Real	Previsto	Real	Previsto	Real
B1) Plantilla final (Número de efectivos de la plantilla)	98		98		98		98		98		98	
B2) Plantilla inicial	98		98		98		98		98		98	
B3) Altas	0		0		0		0		0		0	
B4) Bajas	0		0		0		0		0		0	
B5) Importe total gastos de personal (en miles)	600,08		338,90		443,15		338,90		339,20		600,08	
Desviación												

Datos acumulados

	31/07/17		31/08/17		30/09/17		31/10/17		30/11/17		31/12/17	
	Previsto	Real	Previsto	Real	Previsto	Real	Previsto	Real	Previsto	Real	Previsto	Real
B3) Altas	0		0		0		0		0		0	
B4) Bajas	0		0		0		0		0		0	
B5) Importe total gastos de personal (en miles)	2.847,24		3.186,14		3.629,29		3.968,19		4.307,39		4.907,47	
Desviación												

Código seguro de verificación:
 UE9SMin00TAwMA ==
 Huella Digital:
 T790YpTxxcV2LyERKv9NM002w=



C) PLANIFICACIÓN DE CONTRATACIÓN

Datos mensuales

	31-01-17		28/02/17		31/03/17		30/04/17		31/05/17		30/06/17	
	Previsto	Real	Previsto	Real	Previsto	Real	Previsto	Real	Previsto	Real	Previsto	Real
C1) Nº contratos superiores a 10.000 euros (iva incluido)	11	0	12	3	5	16	6	9	5		7	
C2) Importe total de contratos superiores a 10.000 euros (en miles)	308,09	0,00	180,04	56,47	121,25	335,75	173,92	234,25	297,40		262,00	
Desviación		-308,09		-123,57		214,50		60,33				

Datos acumulados

	31-01-17		28/02/17		31/03/14		30/04/17		31/05/17		30/06/17	
	Previsto	Real	Previsto	Real	Previsto	Real	Previsto	Real	Previsto	Real	Previsto	Real
C1) Nº contratos superiores a 10.000 euros (iva incluido)	11	0	23	3	28	19	34	28	39		46	
C2) Importe total de contratos superiores a 10.000 euros (en miles)	308,09	0,00	488,13	56,47	609,38	392,22	783,29	626,46	1.080,69		1.342,68	

C) PLANIFICACIÓN DE CONTRATACIÓN


Datos mensuales

	31-07-17		31-08-17		30-09-17		31-10-17		30-11-17		31-12-17	
	Previsto	Real	Previsto	Real	Previsto	Real	Previsto	Real	Previsto	Real	Previsto	Real
C1) Nº contratos superiores a 10.000 euros (iva incluido)	7		2		3		4		8		1	
C2) Importe total de contratos superiores a 10.000 euros (en miles)	321,65		40,40		64,92		70,40		185,90		10,40	
Desviación												

Datos acumulados

	31-07-17		31-08-17		30-09-17		31-10-17		30-11-17		31-12-17	
	Previsto	Real	Previsto	Real	Previsto	Real	Previsto	Real	Previsto	Real	Previsto	Real
C1) Nº contratos superiores a 10.000 euros (iva incluido)	53		55		58		62		70		71	
C2) Importe total de contratos superiores a 10.000 euros (en miles)	1.664,33		1.704,73		1.769,64		1.840,04		2.025,94		2.036,33	

Código seguro de verificación:
UE9SMinOOTAwMA==
Huella Digital:
T790YpTxwcv2LYERKv9NM002w=



D) PLANIFICACIÓN DE LA ACCIÓN DE FOMENTO
Datos mensuales


	31-01-17		28-02-17		31-03-17		30-04-17		31-05-17		30-06-17														
	Previsto	Real	Previsto	Real	Previsto	Real	Previsto	Real	Previsto	Real	Previsto	Real													
1) Premios Innovación	12.000,00	0,00																							
2) Cooperación	250.000,00	0,00																							
3) Conecta	212.000,00	0,00						212.000,00	1																
4) Desarrollo Producto -Visado Talento-	300.000,00	0,00					300.000,00	1																	
5) Diseño Industrial	300.000,00	0,00					300.000,00	1																	
6) Cheque Innovación	500.000,00	0,00					500.000,00	1																	
7) Sistematización	138.000,00	0,00					138.000,00	1																	
8) Cheque Tic	800.000,00	0,00					800.000,00	1																	
7) EIBTs	500.000,00	0,00							500.000,00	1															
8) Industria 4.0 (Habilitadores)	500.000,00	0,00																							
9) Investigación y Desarrollo	2.000.000,00	0,00																							
10) Centros Tecnológicos	3.000.000,00	3.000.000,00			3.000.000,00	9	3.000.000,00	9																	
PLAN INTERNACIONALIZA-PYME 2014-2020	2.592.982,00	911.400,59																							
11) Ferias y Misiones INFO	821.900,00	300.706,25			85.000,00	2	97.900,00	2	45.000,00	2	145.806,25	5	94.900,00	2	57.000,00	1	100.000,00	4			82.000,00	3			
12) Ferias y Misiones CÁMARA MURCIA	425.582,00	332.486,34		129.816,67	4	22.700,00	1	122.666,67	3	60.900,00	2	57.253,00	1	38.666,00	1	22.750,00	1	68.666,00	2			65.000,00	2		
13) Ferias y Misiones CÁMARA CARTAGENA	255.500,00	170.980,00	40.500,00	1			49.950,00	1	40.000,00	1	121.030,00	3	30.000,00	1							30.000,00	1			
14) Ferias y Misiones CÁMARA LORCA	90.000,00	107.228,00									107.228,00	2	35.000,00	1							35.000,00	1			
15) Dinamización	325.000,00	0,00											325.000,00	1											
16) MAKE	600.000,00	0,00							300.000,00	1															
17) LICX	75.000,00	0,00							37.500,00	1															
18) Becas	0,00	0,00																							
19) Convenios Centros de Empresas	850.000,00	850.000,00	850.000,00	2	850.000,00	2																			
20) Premios emprendedor	12.000,00	12.000,00			12.000,00	1			12.000,00	1															
21) CHEU	100.000,00	50.000,00							50.000,00	1	50.000,00	1													
22) Convenio CROEM-COEC-CECLOR	0,00	0,00																							
23) Convenio CROEM Y COEC (iniciativas emprendedoras).	118.000,00	118.000,00	118.000,00	2	118.000,00	2																			
24) Avales	570.000,00	0,00									570.000,00	1													
25) Instrumentos Financieros	0,00	0,00																							
	0,00	0,00																							
TOTAL	12.754.982,00	4.941.400,59																							
D5) IMPORTE TOTAL CONVOCATORIAS DE AYUDAS (en miles)			1.008,50	5	1.097,82	8	3.119,70	13	3.270,52	15	2.521,40	12	493,32	13	1.530,57	9	79,75	2	493,67	7	0,00	0	212,00	7	0,00
Nº de convocatorias			5		8		13		15		12		13		9		2		7		0		7	0	

Datos acumulados

	31-01-17		28-02-17		31-03-17		30-04-17		31-05-17		30-06-17	
	Previsto	Real	Previsto	Real	Previsto	Real	Previsto	Real	Previsto	Real	Previsto	Real
IMPORTE TOTAL CONVOCATORIAS DE AYUDAS (en miles)	1.008,50	1.097,82	4.128,20	4.368,33	6.649,60	4.861,65	8.180,17	4.941,40	8.673,83	4.941,40	8.885,83	4.941,40
Nº de convocatorias	5	8	18	23	30	36	39	38	46	38	53	38



Código seguro de verificación:
UE95Mni00TAwMA ==
Huello Digital:
T790YpTxxcVcLYERCV9NM002w==



D) PLANIFICACIÓN DE LA ACCIÓN DE FOMENTO

Datos mensuales


	31-07-17		31-08-17		30-09-17		31-10-17		30-11-17		31-12-17															
	Previsto	Real	Previsto	Real	Previsto	Real	Previsto	Real	Previsto	Real	Previsto	Real														
1) Premios Innovación	12.000,00	1																								
2) Cooperación					250.000,00	1																				
3) Conecta																										
4) Desarrollo Producto -Visado Talento-																										
5) Diseño Industrial																										
6) Cheque Innovación																										
7) Sistematización																										
8) Cheque Tic																										
7) EIBTs																										
8) Industria 4.0 (Habilitadores)					500.000,00	1																				
9) Investigación y Desarrollo					2.000.000,00	1																				
10) Centros Tecnológicos																										
PLAN INTERNACIONALIZA-PYME 2014-2020																										
11) Ferias y Misiones INFO	55.000,00	2	15.000,00	1	110.000,00	3	95.000,00	4	140.000,00	5																
12) Ferias y Misiones CÁMARA MURCIA					40.000,00	1	42.000,00	1	87.650,00	3																
13) Ferias y Misiones CÁMARA CARTAGENA					35.000,00	1	40.000,00	1	40.000,00	1																
14) Ferias y Misiones CÁMARA LORCA					20.000,00	1																				
15) Dinamización																										
16) MAKE					300.000,00	1																				
17) LICX					37.500,00	1																				
18) Becas																										
19) Convenios Centros de Empresas																										
20) Premios emprendedor																										
21) CHEU							50.000,00	1																		
22) Convenio CROEM-COEC-CECLOR																										
23) Convenio CROEM Y COEC(iniciativas emprendedoras).																										
24) Avales																										
25) Instrumentos Financieros																										
TOTAL																										
D5) IMPORTE TOTAL CONVOCATORIAS DE AYUDAS (en miles)	0	67,00	3	0,00	0	15,00	1	0,00	0	3.292,50	11	0,00	0	227,00	7	0,00	0	267,65	9	0,00	0	0,00	0	0,00	0	0,00
Nº de convocatorias		3		0		1		0		11		0		7		0		9		0		0		0		0

Datos acumulados

	31-07-17		31-08-17		30-09-17		31-10-17		30-11-17		31-12-17	
	Previsto	Real	Previsto	Real	Previsto	Real	Previsto	Real	Previsto	Real	Previsto	Real
IMPORTE TOTAL CONVOCATORIAS DE AYUDAS (en miles)	8.952,83	4.941,40	8.967,83	4.941,40	12.260,33	4.941,40	12.487,33	4.941,40	12.754,98	4.941,40	12.754,98	4.941,40
Nº de convocatorias	56	38	57	38	68	38	75	38	84	38	84	38



Código seguro de verificación:
UE95Mni00TAvMA ==
Huella Digital:
T790YpTxxcVCLyERKv9NM002w==



E) PLANIFICACIÓN DE TESORERÍA Y ENDEUDAMIENTO


Datos mensuales (importes en miles)

	31-01-16		28-02-17		31-03-17		30-04-17		31-05-17		30-06-17	
	Previsto	Real	Previsto	Real	Previsto	Real	Previsto	Real	Previsto	Real	Previsto	Real
E1) Saldo inicial de tesorería	651,34	651,34	10.204,78	10.204,78	9.214,48	9.214,48	9.414,48	8.450,18	9.314,48		9.414,48	
E2) Cobros	18.891,47	18.891,47	1.547,48	1.547,48	1.100,00	5.779,63	1.600,00	2.773,52	1.100,00		2.100,00	
E3) Pagos	9.338,03	9.338,03	2.537,78	2.537,78	900,00	6.543,93	1.700,00	3.444,20	1.000,00		2.100,00	
E4) Saldo final de tesorería	10.204,78	10.204,78	9.214,48	9.214,48	9.414,48	8.450,18	9.314,48	7.779,50	9.414,48		9.414,48	
E5) Importe operaciones endeudamiento	0,00	0,00	0,00	0,00	0,00	0,00	500,00	0,00	0,00		1.000,00	

Datos acumulados (importes en miles)

	31-01-16		28-02-17		31-03-17		30-04-17		31-05-17		30-06-17	
	Previsto	Real	Previsto	Real	Previsto	Real	Previsto	Real	Previsto	Real	Previsto	Real
E2) Cobros	18.891,47	18.891,47	20.438,95	20.438,95	21.538,95	26.218,58	23.138,95	28.992,10	24.238,95		26.338,95	
E3) Pagos	9.338,03	9.338,03	11.875,81	11.875,81	12.775,81	18.419,74	14.475,81	21.863,94	15.475,81		17.575,81	
E5) Importe operaciones endeudamiento	0,00	0,00	0,00	0,00	0,00	0,00	500,00	0,00	500,00		1.500,00	


Código seguro de verificación:
 UE95Mni00TAwMA ==
 Huelia Digital:
 T790YpTxvcV2LyERCV9NM002w=




E) PLANIFICACIÓN DE TESORERÍA Y ENDEUDAMIENTO

	31-07-17		31-08-17		30-09-17		31-10-17		30-11-17		31-12-17	
	Previsto	Real	Previsto	Real	Previsto	Real	Previsto	Real	Previsto	Real	Previsto	Real
E1) Saldo inicial de tesorería	9.414,48		9.014,48		8.514,48		8.714,48		8.714,48		8.614,48	
E2) Cobros	1.100,00		1.100,00		5.100,00		1.100,00		1.100,00		2.600,00	
E3) Pagos	1.500,00		1.600,00		4.900,00		1.100,00		1.200,00		3.000,00	
E4) Saldo final de tesorería	9.014,48		8.514,48		8.714,48		8.714,48		8.614,48		8.214,48	
E5) Importe operaciones endeudamiento	0,00		0,00		4.000,00		0,00		0,00		1.500,00	

	31-07-17		31-08-17		30-09-17		31-10-17		30-11-17		31-12-17	
	Previsto	Real	Previsto	Real	Previsto	Real	Previsto	Real	Previsto	Real	Previsto	Real
E2) Cobros	27.438,95		28.538,95		33.638,95		34.738,95		35.838,95		38.438,95	
E3) Pagos	19.075,81		20.675,81		25.575,81		26.675,81		27.875,81		30.875,81	
E5) Importe operaciones endeudamiento	1.500,00		1.500,00		5.500,00		5.500,00		5.500,00		7.000,00	



Código seguro de verificación:
UE95Mni00TAvMA==
Huella Digital:
T790YpTxxcVCLyERKv9NM002w=



F) PLAN DE CONTROL INTERNO

Medida 1: Establecer un procedimiento por el cual se contrasten los resultados de los inventarios físicos de inmovilizado con los registros contables
Medida 2: Controlar el traspaso de cambios del entorno de desarrollo al entorno de producción.
Medida 3: Mejorar la seguridad lógica en los entornos de la compañía.
Medida 4: Reducción de la participación en la mercantil INDUSTRIALHMA.

31-01-17		28-02-17		31-03-17		30-04-17		31-05-17		30-06-17	
Previsto	Real	Previsto	Real	Previsto	Real	Previsto	Real	Previsto	Real	Previsto	Real
En proceso	En proceso	En proceso	En proceso	En proceso	En proceso	En proceso	En proceso	En proceso		En proceso	
En proceso	En proceso	En proceso	En proceso	En proceso	En proceso	En proceso	En proceso	En proceso		En proceso	
En proceso	En proceso	En proceso	En proceso	En proceso	En proceso	En proceso	En proceso	En proceso		En proceso	
En proceso	En proceso	En proceso	En proceso	En proceso	En proceso	En proceso	En proceso	En proceso		En proceso	



F) PLAN DE CONTROL INTERNO

	31-07-17		31-08-17		30-09-17		31-10-17		30-11-17		31-12-17	
	Previsto	Real	Previsto	Real	Previsto	Real	Previsto	Real	Previsto	Real	Previsto	Real
Medida 1: Establecer un procedimiento por el cual se contrasten los resultados de los inventarios físicos de inmovilizado con los registros contables	En proceso		En proceso		En proceso		En proceso		En proceso		Ejecutado	
Medida 2: Controlar el traspaso de cambios del entorno de desarrollo al entorno de producción.	En proceso		En proceso		En proceso		En proceso		En proceso		Ejecutado	
Medida 3: Mejorar la seguridad lógica en los entornos de la compañía.	En proceso		En proceso		En proceso		En proceso		En proceso		Ejecutado	
Medida 4: Reducción de la participación en la mercantil INDUSTRIALHMA.	En proceso		En proceso		En proceso		En proceso		En proceso		Ejecutado	



Plan de Previsiones Anual 2017

	Datos acumulados a 30/04/2017 (en miles)			Previsión A 31/12/2017
	Previsto	Real	Desviación	
A) PLAN DE GESTIÓN PRESUPUESTARIA				
A1) Importe de gastos que se espera alcanzar	4.082,64	5.675,52	1.592,88	29.707,13
A2) Importe de ingresos que se espera alcanzar	20.339,21	21.874,97	1.535,76	27.413,22
A3) Obligaciones pendientes de pago a cada fin de mes	683,84	202,11	(481,73)	633,84
A4) Ingresos pendientes de cobro a cada fin de mes	54.797,00	56.484,79	1.687,79	45.997,00
B) PLAN DE RECURSOS HUMANOS				
B1) Número de efectivos a final de mes	98	98	0	98
B3) Número de altas en la plantilla	0	1	1	0
B4) Número de bajas en la plantilla	0	1	1	0
B5) Importe total de los gastos de personal	1.569,06	1.569,89	0,83	4.907,47
C) PLANIFICACIÓN DE CONTRATACIÓN				
C1) Nº contratos superiores a 10.000 euros	34	28	(6)	71
C2) Importe total de contratos superiores a 10.000 euros	783,29	626,46	(156,83)	2.036,33
D) ACCIÓN DE FOMENTO				
D) Número de Convocatorias de ayudas (1)	39	38	(1)	84
D5) Importe total Convocatoria de ayudas (1)	8.180,17	4.941,40	(3.238,77)	12.754,98
E) TESORERÍA Y ENDEUDAMIENTO				
E2) Cobros	23138,95	26218,58	3.079,63	38438,95
E3) Pagos	14475,81	21863,94	7.388,13	30875,81
E4) Saldo final de tesorería	9.314,48	7.779,50	(1.534,98)	8.214,48
E5) Importe operaciones endeudamiento	500,00	0,00	(500,00)	7.000,00
F) PLAN DE CONTROL INTERNO				
Medida 1: Establecer un procedimiento por el cual se contrasten los resultados de los inventarios físicos de	En proceso	En proceso		Ejecutado
Medida 2: Controlar el traspaso de cambios del entorno de desarrollo al entorno de producción.	En proceso	En proceso		Ejecutado
Medida 3: Mejorar la seguridad lógica en los entornos de la compañía.	En proceso	En proceso		Ejecutado
Medida 4: Reducción de la participación en la mercantil INDUSTRIALHMA.	En proceso	En proceso		Ejecutado

(1) Incluye subvenciones directas.