



ANEXO

CUADROS OBJETIVOS CON LOS DATOS DE LOS INDICADORES

ÁREA DE FOMENTO DE EMPLEO				
CODIGO		OBJETIVO	REALIZADO	%
		12 MESES	12 MESES	
06-0-11-OOAA-A01-LA1-OB1	Nº Autónomos subvencionados	1.900	2.059	108,37%
06-0-11-OOAA-A01-LA1-OB2	N.º de contrataciones realizadas por entidades locales en el ámbito del Fomento Desarrollo Local y los programas mixtos empleo-formación	345	508	147,25%
06-0-11-OOAA-A01-LA1-OB3	N.º de contrataciones de personas desempleadas desfavorecidas	180	176	97,78%
06-0-11-OOAA-A01-LA1-OB4	N.º de atenciones a personas desempleadas desfavorecidas	6.500	7.697	118,42%
06-0-11-OOAA-A01-LA1-OB5	N.º de salarios de trabajadores discapacitados subvencionados en los Centros Especiales de Empleo	9.600	10.512	109,50%
06-0-11-OOAA-A01-LA1-OB6	Número de contrataciones temporales o indefinidas subvencionadas	300	373	124,33%



ÁREA DE PRESTACIONES A LOS DESEMPLEADOS (RED DE OFICINAS)

CODIGO		OBJETIVO	REALIZADO	%
		12 MESES	12 MESES	
06-0-11-OAAA-A02-LA1-OB1	Nº nuevos usuarios que reciben acciones de orientación laboral del SEF	50000	45.067	90,13%
06-0-11-OAAA-A02-LA1-OB2	Diseño de Itinerarios Personalizados de Inserción del programa de Asesores Personales de Empleo	25000	30.475	121,90%
06-0-11-OAAA-A02-LA1-OB3	Inscripción de demandante incorporados al SEF	200000	273.976	136,99%
06-0-11-OAAA-A01-LA1-OB4	Ofertas de empleo que presentan las empresas para que el SEF les remita candidatos	5000	5.208	104,16%
06-0-11-OAAA-A02-LA1-OB5	Empresas que son visitadas en su sede por los promotores del SEF ofreciendo sus Servicios.	2000	2.191	109,55%

ÁREA DE FORMACIÓN PARA EL EMPLEO

06-0-11-OAAA-A03-L01-OB01 - Programación y planificación de la oferta formativa dirigida prioritariamente a trabajadores desempleados y ocupados mediante planes, acciones y proyectos de formación, así como de las medidas dirigidas a la mejora del sistema de formación profesional para el empleo y, la autorización para la impartición de acciones formativas dirigidas a la obtención de certificados de profesionalidad no financiadas con fondos públicos.

Tipo actuación	Solicitado	Resuelto	Pendiente	Nº de solicitudes anual previsto	% Solicitudes recibidas con respecto al cómputo global previsto	% Solicitudes resueltas con respecto al cómputo global previsto
Planes de formación para trabajadores ocupados	140	140	0	125	112%	112%
Acciones de formación para trabajadores desempleados	4.013	4.013	0	3.750	107,01%	107,01%
Proyectos de formación	79	79	0	125	63,20%	63,20%
Total anual	4.232	4.232	0	4.000	105,80%	105,80%

ÁREA DE FORMACIÓN PARA EL EMPLEO

06-0-11-OAAA-A03-L01-OB02 - Gestión de las becas y ayudas solicitadas por los trabajadores desempleados que participan en acciones formativas subvencionadas por el SEF

Tipo actuación	Solicitado	Resueltos	Nº de solicitudes anual previsto	% Solicitudes recibidas con respecto al cómputo global previsto	% Solicitudes resueltas con respecto al cómputo global previsto
Gestión de las becas y ayudas solicitadas por los trabajadores desempleados que participan en acciones formativas subvencionadas por el SEF	3.378	4.754	5.000	67,56%	95,08%



ÁREA DE FORMACIÓN PARA EL EMPLEO

06-0-11-OAAA-A03-L01-OB03 - Inscripción en el Registro de Entidades de Formación, así como en el Registro de Centros de Formación


Tipo actuación	Solicitado	Resueltos	Nº de solicitudes anual previsto	% Solicitudes recibidas con respecto al cómputo global previsto	% Solicitudes resueltas con respecto al cómputo global previsto
Inscripción en el Registro de Entidades de Formación	50	42	100	50%	42%
Solicitudes de alta de centros de formación	265	365	300	88,33%	121,66%
TOTALES	315	407	400	78,75%	101,75%



ÁREA DE FORMACIÓN PARA EL EMPLEO

06-0-11-OAAA-A03-L01-OB04 - Tramitación de las solicitudes de expedición de certificados de profesionalidad, así como de acreditaciones parciales acumulables

Tipo actuación	Solicitado	Resuelto en plazo	Resuelto fuera de plazo	Nº de solicitudes anual previsto	% Solicitudes recibidas con respecto al cómputo global previsto	% Solicitudes resueltas con respecto al cómputo global previsto
Tramitación de las solicitudes de expedición de certificados de profesionalidad, así como de acreditaciones parciales acumulables	2.458	1.200	1	1.500	163,87%	80,01%



ÁREA DE FORMACIÓN PARA EL EMPLEO

06-0-11-OAAA-A03-L01-OB05 - Ejecución, seguimiento y evaluación de las acciones formativas y proyectos

Indicador	Valor inicial	Realizado	Grado de cumplimiento
Número de actuaciones realizadas por el servicio de ejecución y seguimiento	5.500	33.891	70%
Porcentaje de acciones formativas con, al menos, una actuación de seguimiento	90%	100%	111%



ÁREA DE FORMACIÓN PARA EL EMPLEO

06-0-11-OAAA-A03-L01-OB06 - Evaluar la calidad de la oferta de formación para el empleo (primer componente)


Indicador	Valor inicial	Realizado	Grado de cumplimiento
Número de cuestionarios aplicados	15.000	173.541	116%
Número de informes realizados	1.100	33.892	308%
Auditoría operativa	3,5	3,54	101%



ÁREA DE FORMACIÓN PARA EL EMPLEO

06-0-11-OAAA-A03-L01-OB07 - Calidad vinculada a la formación acreditable


Indicador	Valor inicial	Realizado	Grado de cumplimiento
Actuaciones de inscripción/acreditación	400	328	82%
Porcentaje de certificados de profesionalidad vigentes con centros acreditados en la Región de Murcia	65%	69,13%	106%
Porcentaje de acciones formativas vinculadas a certificados de profesionalidad ejecutadas	40%	31,59%	79%



ÁREA DE FORMACIÓN PARA EL EMPLEO

06-0-11-OAAA-A03-L01-OB08 - Alcance de la formación profesional para el empleo

Indicador	Valor inicial	Realizado	Grado de cumplimiento
Número de acciones formativas ejecutadas	1.200	6521	54,33%
Porcentaje de participantes que finalizan las acciones formativas	90%	87,80%	97,60%



ÁREA DE FORMACIÓN PARA EL EMPLEO

06-0-11-OAAA-A03-L01-OB09 - Justificación económica de los programas de formación para el empleo ejecutados

Indicador	Valor inicial	Realizado	Grado de cumplimiento
Número de expedientes analizados	250	350	140%
Porcentaje de expedientes liquidados sobre los analizados	80%	86%	107,50%



ÁREA DE DIRECCIÓN Y SECRETARÍA GENERAL TÉCNICA				
CODIGO		OBJETIVO	REALIZADO	%
		12 MESES	12 MESES	
06-0-11-OOAA-A04-LA1-OB1	N.º de publicaciones realizadas antes de las 3 horas siguientes a la publicación de los datos por el Servicio Público de Empleo Estatal	12	12	100,00%
06-0-11-OOAA-A04-LA1-OB2	N.º de expedientes de gastos, ingresos y modificaciones de crédito tramitadas por el Servicio Económico y de Contratación	2.000	4.891	244,55%
06-0-11-OOAA-A04-LA1-OB3	N.º de resoluciones, de reclamaciones y de recursos administrativos	100	109	109,00%